

GWN Gemeindewerke Nümbrecht GmbH Schulstraße 4 51588 Nümbrecht

Preisblatt Maxi

Gültig ab 1. März 2022

Achtung! Der Tarif für Neukunden ist derzeit leider nicht verfügbar!



Bergischer Landstrom *Maxi 2022

Bestandskunden		Neukunden	
Arbeitspreis	Grundpreis	Arbeitspreis	Grundpreis
31,7	20,33	XX,X	XX,XX
Cent/kWh	Euro/Monat	Cent/kWh	Euro/Monat

Alle Preise inklusive 19% Mehrwertsteuer.

Wenn Ihr privater Energieverbrauch über 5.000 kWh pro Jahr liegt, profitieren Sie als Kunde der GWN Gemeindewerke Nümbrecht GmbH von unserer Maxipreisregelung – selbstverständlich ebenfalls mit 100% TÜV-zertifiziertem Naturstrom.

Der Preis enthält die Beschaffungs- und Vertriebskosten der GWN, die Umsatzsteuer (derzeit 19%), die Stromsteuer, die Konzessionsabgabe, die Umlagen und Aufschläge nach § 60 Absatz 1 des Erneuerbare-Energien-Gesetzes, § 26 des Kraft-Wärme-Kopplungsgesetzes, § 19 Absatz 2 der Stromnetzentgeltverordnung, § 17f Absatz 5 des Energiewirtschaftsgesetz und § 18 der Verordnung zu abschaltbaren Lasten sowie die Netzentgelte und die Kosten des Messstellenbetriebs.

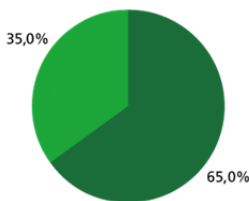
Bestandskunden: Kunden, die vor dem 01.01.2022 einen Stromliefervertrag mit der GWN geschlossen haben

Neukunden: Kunden, die nach dem 01.01.2022 einen Stromliefervertrag mit der GWN geschlossen haben

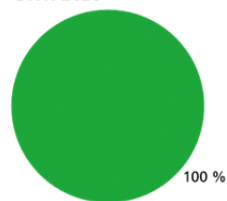
Stromkennzeichnung der GWN Gemeindewerke Nümbrecht GmbH 2020

Kennzeichnung der Stromlieferungen 2020 (Stand: 18.10.2021) Alle Angaben in Prozent¹⁾

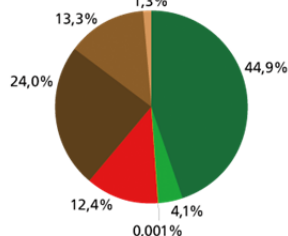
Produktmix GWN 2020



Gesamtenergieträgermix GWN 2020



Strommix Deutschland 2020²⁾



Stromkennzeichnung gemäß § 42 Energiewirtschaftsgesetz vom 7. Juli 2005, zuletzt geändert am 1. Oktober 2021.

- Erneuerbare Energien, finanziert aus der EEG-Umlage
- Erneuerbare Energien mit Herkunftsnachweis, nicht finanziert aus der EEG-Umlage
- Mieterstrom, finanziert aus der EEG-Umlage
- Kernkraft
- Kohle
- Erdgas
- sonstige fossile Energieträger

Umweltauswirkungen

CO ₂ -Emission g/kWh	0	CO ₂ -Emission g/kWh	0	CO ₂ -Emission g/kWh	310
radioaktiver Abfall g/kWh	0,0000	radioaktiver Abfall g/kWh	0,0000	radioaktiver Abfall g/kWh	0,0003

- 1) Aufgrund kaufmännischer Rundungen können sich geringe Rundungsdifferenzen ergeben.
- 2) Durchschnittswerte der allg. Stromversorgung in Deutschland/Bundesmix 2020 (BDEW, Stand 20.8.2021)